

PİYASA YORUMU

ARAŞTIRMA

 **HALKYATIRIM**

halkyatirim.com.tr | 444 42 55

İngiltere Merkez Bankası'nın tahvil alım kararı ile gerileyen küresel tahvil faizleri ve geri çekilen dolar endeksiyle birlikte Avrupa ve ABD endekslerinde pozitif kapanışlar görüldü

Dün piyasalarda neler oldu?

Dün küresel piyasalarda karışık bir seyir görüldü. İngiltere Merkez Bankası'nın uzun vadeli tahvillerde alım yapacağını açıklaması, başta İngiltere tahvil faizlerinde geri çekilmeye sebep olurken bu geri çekilme küresel tahvil piyasasına yansdı. ABD 10 yıllık tahvil faizi dün sert gerilerken gün içinde %1'in üzerinde değer kaybeden dolar endeksi de hisse senedi endekslerine pozitif yansdı.

Dün sabah Asya'da negatif kapanışlar olsa da Avrupa 'da endeksler pozitif kapanış yaptı. Alman DAX endeksi %0,36 primle günü noktalarken, İngiltere FTSE 100 %0,30 ve Fransa CAC40 %0,19 primlerle günü noktaladı.

ABD'de devam eden resesyon endişeleriyle güne karışık seyirle başlayan endeksler kapanışa doğru toparlanma gösterdi. Piyasalardaki yukarı yönlü harekette tahvil faizlerindeki düşüş etkili oldu. ABD'nin 10 yıllık tahvil faizi Nisan 2010'dan bu yana ilk kez dün %4,00'ü test etmesinin ardından dün gün içinde %3,70 seviyelerine kadar gerileyerek 2009'dan bu yana en büyük günlük düşüşü kaydetti.

Diğer taraftan dün Fed yetkililerinin para politikasına ilişkin açıklamaları da yatırımcılar tarafından takip edilirken Atlanta Fed Başkanı Raphael Bostic, Kasım'da 75 baz puanlık, aralıkta ise 50 baz puanlık faiz artırımlarını desteklediğini belirtti. ABD ekonomisinin hala çok fazla ivmeye sahip olduğuna işaret eden Bostic, enflasyonun çok yüksek olduğunu ve hedefe inmek için yeterince hızlı hareket etmediğini ifade etti. Chicago Fed Başkanı Charles Evans da enflasyonun kalıcılığının para politikası için bir endişe kaynağı olduğunu vurguladı. Faiz oranlarını yükseltmeye devam etmek için destek olduğunu aktaran Evans, Fed'in Mart'a kadar en yüksek faiz oranına ulaşmasını beklediğini kaydetti.

Kapanışta Dow Jones endeksi, 500 puanın üzerinde değer kazandı ve %1,88 artışla 29.683,74 puana, S&P 500 endeksi %1,97 artarak 3.719,04 puana ve

Nasdaq endeksi %2,05 kazançla 11.051,64 puana yükseldi.

Hafta başında vergi indirimi haberiyle sürekli değer kaybeden GBP dün İngiltere Merkez Bankasının tahvil alım kararı sonrasında yaklaşık %1.5 primle işlem gördü ve 1,09 seviyesini test etti. G10 para birimlerinin tamamı dolara karşı değer kazanırken EURUSD paritesi de %1,5 primle 0,97 seviyesinin üzerine çıkmayı başardı. Ancak parite bu sabah yine 0,97'nin altında. DXY bu sabah 113,3 seviyesinde.

Hem tahvil getirilerindeki hem de dolar endeksindeki geri çekilme altın fiyatlarına olumlu yansdı. Altın yaklaşık 30 USD primle 1660 seviyelerinden işlem görürken bu sabah 1.650 USD seviyesinde.

Bugün ne bekliyoruz?

Bu sabah Asya piyasalarında, dünkü pozitif ABD kapanışlarının ardından alıcılı bir seyir görüyoruz. ABD vadeliinde ise bu sabah yatay bir görünüm var. VIX endeksi 30,2 seviyesinde.

Yurt dışında bugün Euro Bölgesi'nde tüketici güven endeksi ile Almanya'nın öncü enflasyon verileri takip edilecek. Almanya'da enflasyonda artışın devamı bekleniyor. Aylık TÜFE artışının %0,3'ten %1,5'e çıkması ve yıllık TÜFE'nin %7,9'dan %9,5'e yükselmesi bekleniyor. Bugün ayrıca, ABD'de ikinci çeyrek döneme ilişkin nihai GSYH rakamları açıklanacak. İkinci tahminde GSYH %0,6 daralmış, çekirdek PCE %4,4 olarak gelmişti. Beklentiler son verilerde de bir değişiklik olmayacağı yönünde oluştu.

Gelecek gündemde neler var?

Yarın Çin'de Caixin İmalat PMI Eylül ayı sonuçları, Almanya'da işsizlik verisi, Euro Bölgesi TÜFE ile ABD'de PCE enflasyonu verisi öne çıkıyor. Cuma günü Hindistan MB faiz kararı da takvimde yer alıyor. ABD'de yıllık çekirdek PCE enflasyonunda %4,6'dan %4,7'ye yükseliş, yıllık manşet PCE enflasyonunda %6,3'ten %6,0'ya düşüş bekleniyor.

29.09.2022

ABD Piyasaları

Değişimler	Kapanış	Günlük değ.	Haftalık değ.	Aylık değ.	Yıllık değ
S&P 500	3,719.0	▲ 1.97%	▼ -1.04%	▼ -11.67%	▼ -22.42%
Dow Jones	29,683.7	▲ 1.88%	▼ -1.31%	▼ -10.89%	▼ -19.34%
Nasdaq	11,051.6	▲ 2.05%	▼ -0.14%	▼ -14.03%	▼ -29.26%
S&P 500 Vadeli*	3,732.3	▲ 0.01%	▼ -1.05%	▼ -11.35%	▼ -21.99%

Avrupa Piyasaları

Değişimler	Kapanış	Günlük değ.	Haftalık değ.	Aylık değ.	Yıllık değ
Dax	12,183.3	▲ 0.36%	▼ -2.78%	▼ -11.08%	▼ -24.57%
FTSE 100	7,005.4	▲ 0.30%	▼ -2.15%	▼ -6.68%	▼ -6.66%
MSCI Europe	1,436.8	▲ 0.44%	▼ -4.26%	▼ -17.30%	▼ -31.92%

Asya Piyasaları ve Asya GOÜ Piyasaları

Değişimler	Kapanış	Günlük değ.	Haftalık değ.	Aylık değ.	Yıllık değ
Shanghai Bileşik*	3,062.1	▲ 0.56%	▼ -1.50%	▼ -5.20%	▼ -15.70%
Kospi	2,194.9	▲ 1.18%	▼ -5.89%	▼ -11.53%	▼ -26.57%
S&P BSE Sensex - Hindistan	56,849.9	▲ 0.44%	▼ -3.84%	▼ -3.34%	▼ -5.02%
IDX Composite - Endonezya	7,069.9	▼ -0.10%	▼ -2.06%	▼ -0.23%	▲ 5.59%
TAIEX - Tayvan	13,529.0	▲ 0.47%	▼ -5.29%	▼ -9.44%	▼ -26.97%
MSCI GOU Asya	465.9	▼ -2.35%	▼ -5.13%	▼ -12.26%	▼ -30.19%

Diğer Gelişmekte Olan Ülke Piyasaları

Değişimler	Kapanış	Günlük değ.	Haftalık değ.	Aylık değ.	Yıllık değ
BIST 100 - Türkiye	3,198.2	▼ -2.07%	▼ -2.95%	▲ 13.03%	▲ 62.87%
MOEX - Rusya	1,963.9	▲ 0.53%	▼ -10.36%	▼ -8.72%	▼ -49.30%
WIG - Polonya	47,468.3	▼ -0.82%	▼ -4.62%	▼ -13.62%	▼ -32.64%
S&P/BMV IPC - Meksika	45,442.2	▲ 0.97%	▼ -1.91%	▼ -4.95%	▼ -14.29%
Merval - Arjantin	138,023.4	▲ 1.88%	▼ -7.66%	▲ 13.01%	▲ 61.84%
Tedavul All - Suudi Arabistan	11,170.1	▲ 1.39%	▼ -2.54%	▼ -10.15%	▼ -1.64%
FTSE/JSE All - Endonezya	63,808.3	▼ -0.34%	▼ -2.25%	▼ -8.51%	▼ -14.98%
DFM General - Birleşik Arap Emirlikleri	3,343.3	▼ -0.88%	▼ -2.63%	▼ -1.50%	▲ 3.95%

*Haftalık değişim, önceki haftanın son işlem günü; aylık değişim, önceki ayın son işlem günü; yıllık değişim ise yılın son işlem gününe göre değişimi ifade eder.



Küresel piyasalarda artan risk iştahına paralel olarak endeks güne yukarı yönlü başlangıç yapabilir

Dün piyasalarda neler oldu?

Dün BIST 100 endeksi güne %0,3 düşüşle 3.254,77 puandan başlangıç yaptı. Dün seans açılışında küresel piyasalardaki negatif risk iştahına ilave olarak Eylül ayı vade sonu yaklaşırken endekste kırılğan seyrin hakim olduğunu takip ettik. BIST-100 endeksi seans kapanışına doğru gelen satışlarla günü %2,07 değer kaybı ile 3.198,16 puandan tamamladı. XBANK'taki değer kaybı dün %3,30 olarak gerçekleşti. Ulaştırma endeksi %2,43 gerilerken sınai endeks günü %1,11 gerilemeyle tamamladı. Endekste toplam işlem hacmi 50,8 milyar TL oldu.

Bugün ne bekliyoruz?

Yurt içi piyasalara ilişkin olarak, küresel piyasalarda artan risk iştahına paralel olarak endeksin güne yukarı yönlü başlangıç yapabileceğini tahmin ediyoruz.

Bugün yurt içinde TÜİK ekonomik güven endeksini açıklayacak. 5 alt endeksin bileşiminden oluşan ekonomik güven endeksi en son %1,0 artışla 94,3 puana çıkmıştı. Bugün ayrıca TCMB, 22 Eylül tarihli Para Politikası Kurulu (PPK) toplantı özetini yayınlayacak. BDDK ise bankaların Ağustos ayına ilişkin toplulaştırılmış finansal verilerini duyuracak.

Gelecek gündemde neler var?

Yarın TÜİK Ağustos ayı dış ticaret istatistiklerini açıklayacak. Yine Cuma günü akşam saatlerinde Standard and Poors'un (S&P) Türkiye raporu beklenecek. S&P, bu yılın ilk rapor tarihinde bir değerlendirme yayımlamamıştı. S&P, takvimde belirlenen tarihlerde rapor açıklamayabiliyor. S&P'nin Türkiye için kredi notu "negatif" görünüm ile "B+" seviyesinde bulunuyor. Foreks anketine göre S&P'nin Türkiye'nin kredi notunda ve görünümünde değişikliğe gitmesi beklenmiyor. Ankete katılım sağlayan 7 ekonomistin 5'i S&P'nin Türkiye'nin kredi notu ve görünümünde değişiklik yapmayacağını öngördü. Ekonomistlerden 2'si ise kredi notunun 'B+'dan 'B'ye indirileceği, görünümün ise 'Negatif'olarak korunacağı tahmininde bulundu.

BIST Verileri			
Endeksler	BIST 100	BIST Banka	BIST Sınai
Kapanış	3,198.2	2,983.5	5,213.6
Günlük Değ.	▼ -2.07%	▼ -3.30%	▼ -1.11%
Haftalık Değ.	▼ -2.95%	▼ -4.84%	▼ -1.14%
Yıllık Değ.	▲ 72.16%	▲ 86.97%	▲ 53.15%
Hacim (milyar TL)	50.8	12.5	24.2
Günlük Değ.	▼ -19.50%	▼ -41.22%	▲ 1.93%
3 Aylık Ortalama Hacim (milyar TL)	54.9	14.5	21.6
Günlük Değ. - 3 Aylık Ort.	▼ -7.49%	▼ -13.85%	▲ 12.09%

*Haftalık değişim, önceki haftanın son işlem günü; yıllık değişim ise yılın son işlem gününe göre değişimi ifade eder.

Türkiye Kapanışının Ardından Piyasalar			
	Türkiye Kapanışı	Türkiye Açılışı Öncesi	Değişim
\$/TL	18.5211	18.5249	▲ 0.02%
€/Ş	0.9632	0.9682	▲ 0.52%
\$/#	144.49	144.46	▼ -0.02%
Altın	1,652.1	1,649.2	▼ -0.18%
S&P*	3,681.6	3,683.9	▲ 0.06%
Nasdaq*	11,347.8	11,361.8	▲ 0.12%

*Türkiye Açılışı Öncesi için belirtilen rakamlar, bir önceki günün kapanış verileridir.

Türkiye - Ülke Risk Primleri (CDS)					
Değişimler	28/09/22	Günlük değ.	Haftalık değ.	Aylık değ.	Yıllık değ.
Türkiye 2 Yıllık	717.9	● -0.83%	● 7.12%	● -4.5%	● 93.9%
Türkiye 5 Yıllık	766.2	● -1.03%	● 6.05%	● -2.0%	● 79.6%
Türkiye 10 Yıllık	715.6	● -2.56%	● 4.40%	● -3.0%	● 54.3%

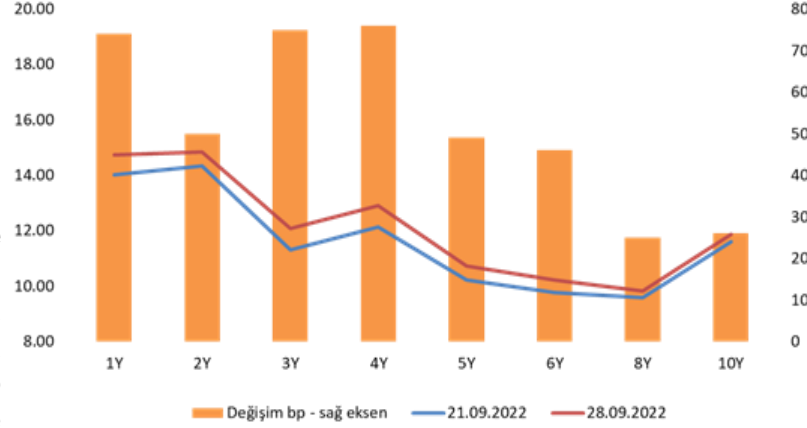
Tahvil ve Döviz Piyasasında Fiyatlamalar

İngiltere Merkez Bankası, Sterlin ve İngiltere devlet tahvillerindeki sert kayıplarının ardından, finansal piyasalarda istikrar sağlamak amacıyla, uzun vadeli İngiliz devlet tahvillerinden gerektiği kadar geçici alım yapacağını duyurdu. Bu açıklamaların ardından, küresel piyasalarda dengelenme eğilimi izlendi. Dolar Endeksi 112,7 seviyesine gerilerken, Sterlin/Dolar paritesi 1,0880 ve Euro/Dolar 0,9740 seviyesine yükseldi. Başta İngiltere devlet tahvilleri olmak üzere küresel tahvil faizlerinde geri çekilme yaşandı. ABD 10 yıllık hazine tahvil faizi 22 bp azalışla %3,72, Almanya 10 yıllık 11 bp azalışla %2,12, İtalya 10 yıllık tahvil faizi 23 bp azalışla %4,53 seviyesine gerilerken, İngiltere 10 yıllık 49 bp azalışla %4,01, 30 yıllık 106 bp azalışla %3,93'e geriledi. Hazine eurobondlarında satıcı seyrizlenirken, 2033 vadeli eurobond faizi 11 bp artışla %10,92 seviyesine yükseldi. Yurt içi TL tahvil piyasası işlem hacmi 3,2 milyar TL'ye yükselirken, 2 yıl vadeli gösterge tahvil bileşik faizi 59 bp artışla %14,83 ve 10 yıl vadeli tahvil bileşik faizi değişmeyerek %11,76 seviyesinden günü tamamladı.

TL likidite tarafında TCMB 85 milyar TL'lik haftalık repo dönüşünü 80 milyar TL olarak yenilerken, APİ ile haftalık repo fonlama tutarı 327,4 milyar TL'ye gerilemiş oldu. TCMB ayrıca aynı gün valörlü olarak, kotasyon swap işlemlerinden 8,6 milyar TL ilave fonlama sağladı.

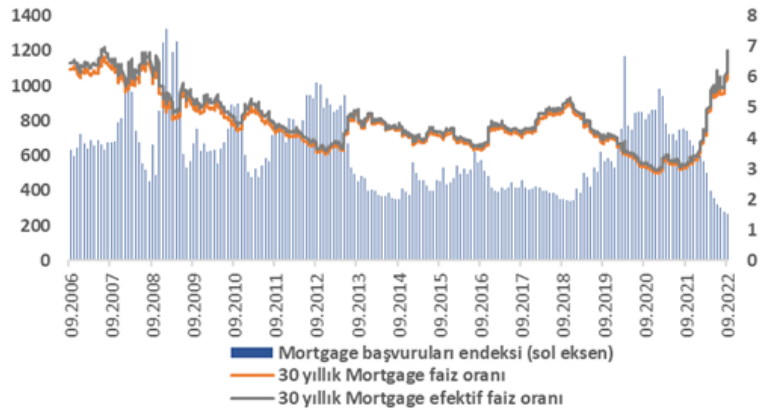
FED'in şahin para politikasının etkisiyle, ABD'de mortgage (konut kredisi) faizleri artarken mortgage başvuruları azalmaya devam ediyor. 30 yıl vadeli sabit faizli mortgage (konut kredisi) ortalama faizi 23 Eylül ile biten haftada 27 bp artışla %6,52'ye ulaşırken 2008 senesinden beri en yüksek seviyeyi gördü. Mortgage efektif faiz oranı da %6,86 ile son 15 yılın zirve seviyesine yükseldi. Mortgage başvuruları endeksi ise haftalık bazda %3,7 azalışla 254,8 puana düşerken, 1999 senesi seviyelerine gerilemiş oldu.

Tahvil Verim Eğrisi & Haftalık Değişim



Dönem	Mayıs 22	Haziran 22	Temmuz 22	Ağustos 22	28.09.22
Dönem Sonu TLREF Endeksi	1553,03	1571,43	1590,72	1609,14	1625,20
Aylık Ortalama	13,99%	14,34%	14,37%	13,56%	12,95%
PPK Toplantı Tarihi	20.10.2022 Perşembe	Günlük TLREF Oranı		12,33%	

ABD Mortgage Başvuru Endeksi ve faiz oranları



Yurt İçi Haberler

Türk-İş Araştırması'nın 2022 Eylül ayı sonucuna göre; Ankara'da yaşayan dört kişilik bir ailenin aylık gıda harcaması tutarı yani açlık sınırı son ay 6.890 TL'den 7.245 TL'ye; yoksulluk sınırı da 22.442 TL'den 23.599 TL'ye yükseldi. Gıda enflasyonu aylık %5,15 artarken Ankara'da gıda enflasyonu yıllık bazda artış da %119,1'den %130,0'a yükseldi.

TCMB, bankalara menkul kıymet tesisine ilişkin uygulama talimatı gönderdi. Talimatla TCMB, ihracat kredileri ve Döviz kazandırıcı hizmet faaliyetlerinin finansmanı amacıyla kullanılan kredilerin tanımlamalarına açıklık getirdi. Böylelikle kredilerin amacı dışında kullanılmasının önüne geçilmesi hedefleniyor.

Cumhurbaşkanımız Erdoğan, CNN Türk-Kanal D ortak canlı yayınında gündeme ilişkin soruları yanıtladı. Cumhurbaşkanı Erdoğan, 2022 yılında büyümenin yüzde 5 seviyesinde gerçekleşmesini öngördüğünü, daha iyisinin de olabileceğini ama daha kötüsü olmayacağını söyledi. Erdoğan, Karadeniz doğalgazının devreye girmesi durumunda işlerin çok daha kolay olacağını, Rusya ile de bu noktada bir sıkıntı bulunmadığını söyledi. Erdoğan faizde bundan sonra yukarı çıkmanın mümkün olmadığını, faizin daha aşağı ineceğini belirtirken temennisinin bundan sonraki toplantıda Merkez Bankası'nın bunu biraz daha indirmek suretiyle yıl sonuna kadar faizi tek haneli rakama indireceğini ifade etti. Erdoğan, Borsa İstanbul'da yaşanan hareketlerle ilgili en ince ayrıntısına kadar inceleme yapılacağını, en kısa sürede kamuoyu ile paylaşılacağını söyledi.

Yurt Dışı Haberler

İngiltere Merkez Bankası tarihi vergi indirimi planının ardından piyasalarda yaşanan çöküşe yanıt olarak uzun vadeli tahvillerde geçici alım yapacağını duyurdu. Banka, piyasa koşullarının düzenlenmesi amacıyla 28 Eylül'den itibaren uzun vadeli İngiltere devlet tahvillerinden geçici alım yapacağını duyurdu. Alım ihaleleri 14 Ekim'e kadar sürecek. Konu hakkında yapılan açıklamada "Bu alımlarla piyasa koşullarında düzenin sağlanması amaçlanıyor" dendi. Banka tahvil alımlarının ilk aşamada ihale başına 5 milyar sterlin tutarında olacağını belirtti. Banka niceliksel sıkılaştırma kapsamında tahvil satışlarına 31 Ekim'den önce başlamayacağını duyurdu. Devlet tahvili stokunun yıllık 80 milyar sterlin azaltılması hedefinin değişmediği ifade edildi.

ABD'de bekleyen konut satışları konut kredisi faizlerindeki yükselişin etkisiyle 3. ayda da düşüşünü sürdürdü. National Association of Realtors (NAR) verilerine göre bekleyen konut satışları Ağustos'ta aylık %2 düştü. Bu, 2011'den beri görülen en büyük düşüş. Bloomberg'in anketine katılan ekonomistlerin beklentisi yüzde 1,5 düşüştü. Satışlar Temmuz'da %0,6 düşmüştü. Satışlar geçen yıla kıyasla ise %22,5 geriledi. Beklenti %24,5 düşüştü.

Atlanta Fed Başkanı Bostic, Çarşamba günü bir telefon konferansı aracılığıyla gazetecilere verdiği demeçte, ABD'de enflasyonun hala çok yüksek olduğunu ve bu yılın sonuna kadar faiz oranlarını 1,25 puan daha artırmayı desteklediğini söyledi. Bostic, şimdiye kadar enflasyonu dizginleme konusunda ilerlemede eksiklik olduğunu, bu sebeple de "orta derecede kısıtlayıcı" bir duruşa geçmelerinin gerektiğini daha fazla düşündüğünü belirtti. Faiz aralığının %4,25-4,5'e yükseltilmesini desteklediğini söyleyen Bostic, "Benim tercihim oraya yıl sonuna kadar varmamız." dedi.

Chicago Fed Başkanı Charles Evans, çok yüksek, ısrarcı enflasyonun üstesinden gelmek için Fed'in kısa vadeli borçlanma maliyetini ihtiyaç duyulan seviyeye gelecek yılın ilk çeyreğine kadar taşıması gerektiğini söyledi. Evans, London School of Economics'de yaptığı konuşmada, "Yüzde 4,50-4,75 olarak ifade edilen tepe noktasında Mart ayında olacağız" dedi.

ABD Başkanı Biden, petrol şirketlerine uyarı yaptı. ABD Başkanı Joe Biden, Florida'ya yaklaşan ve büyük yıkıma yol açmasından endişe edilen Ian Kasırgasının benzin fiyatlarını arttırmak için bahane olarak kullanılmaması konusunda petrol şirketlerine uyarıda bulundu.

Şirket Haberleri

Yapı ve Kredi Bankası (YKBNK, Nötr): Tahsili gecikmiş alacak tutarı 31.07.2022 tarihi itibarıyla toplam 564.819.605,48 TL olan alacağın, Emir Varlık Yönetim A.Ş., Denge Varlık Yönetim A.Ş., Efes Varlık Yönetim A.Ş. ve Hedef Varlık Yönetim A.Ş.'ye toplam 112.992.000,00 TL bedelle satılmasına karar verildi.

Hisse Verileri		Piyasa Çarpanları	
Hisse Kodu	YKBNK	F/K	2,3
Cari Fiyat (TL)	7,06	FD/FAVÖK	---
52H En Yüksek (TL)	10,26	FD/Satışlar	---
52H En Düşük (TL)	2,26	PD/DD	0,6
Piyasa Değeri (mn TL)	59.636,2	Relatif Performans	
Piyasa Değeri (mn USD)	3.232,2	S1H	2,5%
Halka Açıklık Oranı (%)	30%	S1A	-0,8%
Endeks Payı (BIST100)	2,3%	S3A	29,5%
Temettü Verimi	1,5%	S1Y	77,6%
3A Hacim (mn TL)	3.499,3	YB	41,6%

Sabancı Holding (SAHOL, Nötr): Pay geri alım işlemleri kapsamında; 28.09.2022 tarihinde Borsa İstanbul'da pay başına 26,22 TL – 26,46 TL (ağırlıklı ortalama 26,33 TL) fiyat aralığından toplam 750.000 TL nominal değerli SAHOL payları geri alındı. Bu işlemlerle birlikte, 28.09.2022 tarihi itibarıyla geri alınan payların toplam nominal değeri 68.253.743 TL olup, bu payların sermayeye oranı %3,3451'e ulaştı.

Hisse Verileri		Piyasa Çarpanları	
Hisse Kodu	SAHOL	F/K	2,1
Cari Fiyat (TL)	26,16	FD/FAVÖK	1,9
52H En Yüksek (TL)	30,90	FD/Satışlar	2,0
52H En Düşük (TL)	9,04	PD/DD	0,8
Piyasa Değeri (mn TL)	53.377,0	Relatif Performans	
Piyasa Değeri (mn USD)	2.892,9	S1H	0,3%
Halka Açıklık Oranı (%)	49%	S1A	1,2%
Endeks Payı (BIST100)	3,3%	S3A	1,5%
Temettü Verimi	2,6%	S1Y	57,1%
3A Hacim (mn TL)	1.188,3	YB	34,4%

Skor Kart: Şirketler ile ilgili Skor Kart'lara [buradan](#) ulaşabilirsiniz. Hisse senedine ilişkin güncel piyasa verilerinin yanı sıra, şirketin son 16 çeyreğine ilişkin önemli rasyo ve finansal verilerinin sunulduğu bir data setidir. Skor Kart ile bilanço dönemlerini takip edebilir, şirket bilançoları dahil tüm finansal verilere ulaşabilir ve güvenli yatırımın avantajlarından faydalanabilirsiniz.

Şirket Haberleri

Türkiye Sigorta (TURSG, Nötr): Pay geri alım işlemleri kapsamında; Şirketimizce 28.09.2022 tarihinde Borsa İstanbul'da pay başına 6,22 TL – 6,23 TL (ağırlıklı ortalama 6,223 TL) fiyat aralığından toplam 300.000 TL nominal değerli TURSG payları geri alındı. Toplam geri alınan payların sermayeye oranı %0,529'a ulaştı.

Hisse Verileri		Piyasa Çarpanları	
Hisse Kodu	TURSG	F/K	9,8
Cari Fiyat (TL)	6,22	FD/FAVÖK	---
52H En Yüksek (TL)	8,36	FD/Satışlar	---
52H En Düşük (TL)	3,83	PD/DD	1,8
Piyasa Değeri (mn TL)	7.224,7	Relatif Performans	
Piyasa Değeri (mn USD)	391,6	S1H	-5,3%
Halka Açıklık Oranı (%)	18%	S1A	-2,0%
Endeks Payı (BIST100)	0,2%	S3A	7,8%
Temettü Verimi	6,6%	S1Y	-93,3%
3A Hacim (mn TL)	152,5	YB	-40,1%

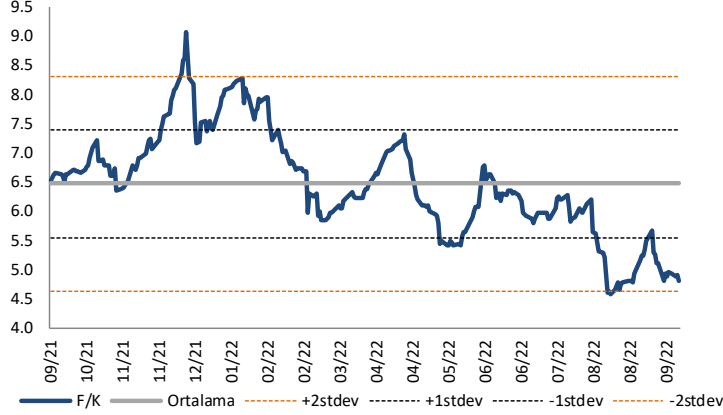
MLP Sağlık (MPARK, Nötr): Pay geri alım işlemleri kapsamında; 28.09.2022 tarihinde Borsa İstanbul'da pay başına 46,96 TL – 48,00 TL (ağırlıklı ortalama 47,58 TL) fiyat aralığından toplam 42.770 TL nominal değerli MPARK payları geri alındı. Bu işlemlerle birlikte, 28.09.2022 tarihi itibarıyla geri alınan payların toplam nominal değeri 3.863.529 TL olup, bu payların sermayeye oranı %1,8571'e ulaştı.

Hisse Verileri		Piyasa Çarpanları	
Hisse Kodu	MPARK	F/K	13,6
Cari Fiyat (TL)	47,04	FD/FAVÖK	6,2
52H En Yüksek (TL)	48,98	FD/Satışlar	1,5
52H En Düşük (TL)	25,18	PD/DD	8,5
Piyasa Değeri (mn TL)	9.786,1	Relatif Performans	
Piyasa Değeri (mn USD)	530,4	S1H	2,7%
Halka Açıklık Oranı (%)	35%	S1A	15,2%
Endeks Payı (BIST100)	0,0%	S3A	13,6%
Temettü Verimi	0,0%	S1Y	-54,6%
3A Hacim (mn TL)	33,6	YB	-15,0%

Skor Kart: Şirketler ile ilgili Skor Kart'lara [buradan](#) ulaşabilirsiniz. Hisse senedine ilişkin güncel piyasa verilerinin yanı sıra, şirketin son 16 çeyreğine ilişkin önemli rasyo ve finansal verilerinin sunulduğu bir data setidir. Skor Kart ile bilanço dönemlerini takip edebilir, şirket bilançoları dahil tüm finansal verilere ulaşabilir ve güvenli yatırımın avantajlarından faydalanabilirsiniz.

Çarpanlar Bazında BIST

BIST 100 F/K (Cari)

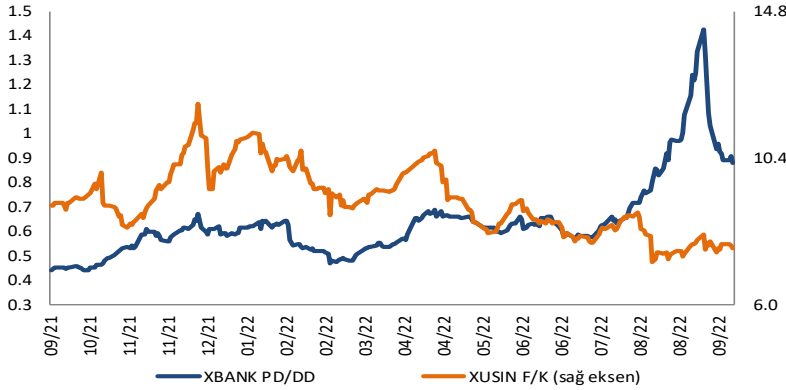


BIST100 F/K Çarpanı (Cari)

	Son 3 Ay	Son 1 Yıl
Kapanış		4.80x
Minimum	4.58x	4.58x
Maksimum	6.28x	9.06x
Ortalama	5.46x	6.47x
Minimuma Uzaklık	0.22x	0.22x
Maksimuma Uzaklık	-1.49x	-4.26x
Performans	-18.3%	-25.4%

Mevcut durumda, son üç aylık ortalama çarpan seviyesine %14; son bir yıllık ortalama çarpan seviyesine %34.8 yakınız.

XBANK PD/DD (Cari) / XUSIN F/K (Cari)



XBANK PD/DD Çarpanı (Cari)

	Son 3 Ay	Son 1 Yıl
Kapanış		0.88x
Minimum	0.57x	0.44x
Maksimum	1.42x	1.42x
Ortalama	0.82x	0.64x
Minimuma Uzaklık	0.31x	0.44x
Maksimuma Uzaklık	-0.54x	-0.54x
Performans	40.3%	110.3%

Mevcut durumda, son üç aylık ortalama çarpan seviyesine %7; son bir yıllık ortalama çarpan seviyesine %27.6 yakınız.

XUSIN F/K (Cari)



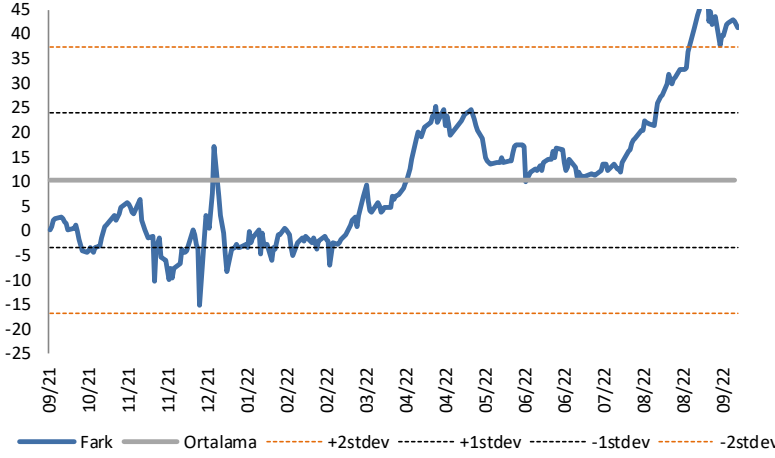
XUSIN F/K Çarpanı (Cari)

	Son 3 Ay	Son 1 Yıl
Kapanış		7.66x
Minimum	7.28x	7.28x
Maksimum	8.74x	12.01x
Ortalama	7.95x	9.10x
Minimuma Uzaklık	0.38x	0.38x
Maksimuma Uzaklık	-1.08x	-4.35x
Performans	-6.0%	-11.4%

Mevcut durumda, son üç aylık ortalama çarpan seviyesine %4; son bir yıllık ortalama çarpan seviyesine %18.8 yakınız.

BIST vs MSCI GOÜ Piyasa Göstergeleri

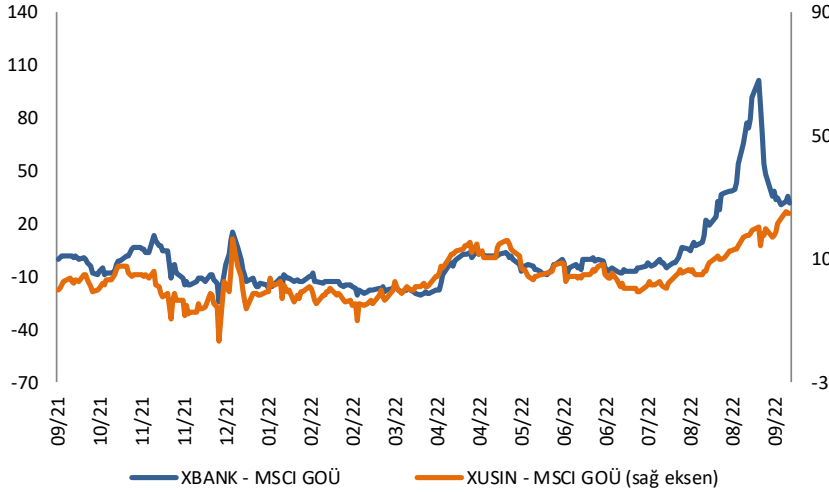
BIST100 - MSCI GOÜ

BIST 100 - MSCI GOÜ Endeksi Farkı
(Normalize Edilmiş)

	Son 3 Ay	Son 1 Yıl
Kapanış		41.27
Minimum	10.9	-15.1
Maksimum	50.7	50.7
Ortalama	25.7	10.3
Minimuma Uzaklık	30.3	56.4
Maksimuma Uzaklık	-9.4	-9.4
Performans	-10.6%	-28.2%

Mevcut durumda, son üç aylık ortalama seviyeye 15.5 puan; son bir yıllık ortalama seviyeye 30.9 puan yakınız.

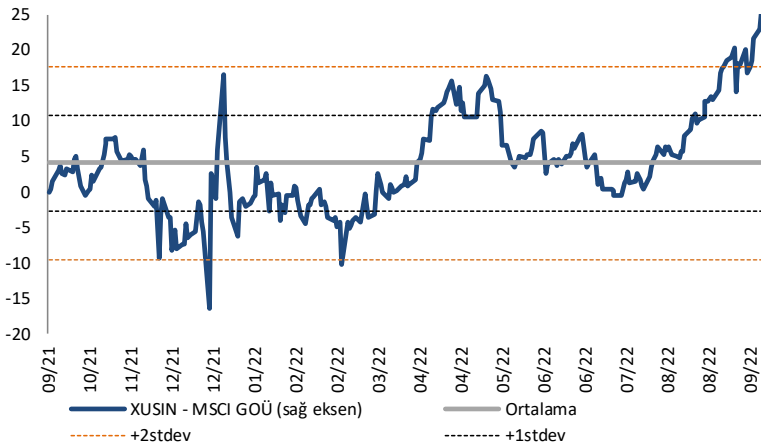
XBANK - MSCI GOÜ / XUSIN - MSCI GOÜ

XBANK - MSCI GOÜ Bankacılık Endeksi Farkı
(Normalize Edilmiş)

	Son 3 Ay	Son 1 Yıl
Kapanış		32.0
Minimum	-8.2	-24.8
Maksimum	101.6	101.6
Ortalama	21.4	0.2
Minimuma Uzaklık	40.2	56.8
Maksimuma Uzaklık	-69.6	-69.6
Performans	-2.4%	-9.9%

Mevcut durumda, son üç aylık ortalama seviyeye 10.6 puan; son bir yıllık ortalama seviyeye 31.8 puan yakınız.

XUSIN - MSCI GOÜ Sanayi Endeksi

XUSIN - MSCI GOÜ Sanayi Endeksi Farkı
(Normalize Edilmiş)

	Son 3 Ay	Son 1 Yıl
Kapanış		24.6
Minimum	-0.3	-16.1
Maksimum	25.3	25.3
Ortalama	8.8	4.2
Minimuma Uzaklık	24.9	40.7
Maksimuma Uzaklık	-0.7	-0.7
Performans	-5.9%	-18.4%

Mevcut durumda, son bir yıllık ortalama seviyeye 20.4 puan uzağız.

AKLIN YOLU AÖS

AÖS, Google Play ve App Store'da!
Geç kalmadan akıllı telefonunuza yükleyin.

Sonuç veren yatırım kararlarının
püf noktası, finans piyasalarını
doğru yorumlamaktır.
Kişisel finansal asistanınız
AÖS'le tanışın,
akıl odaklı öneriler sayesinde
yatırım deneyiminizi iyileştirin.



29.09.2022

Haftalık Veri Takvimi						
Tarih	TSİ	Ülke	Açıklanacak Veri	Dönemi	Beklenti	Önceki
26 Eylül	03:30	Japonya	Jibun Bank İmalat PMI (Öncü)	Eylül	-	51.5
26 Eylül	03:30	Japonya	Jibun Bank Hizmet PMI (Öncü)	Eylül	-	49.5
26 Eylül	10:00	Türkiye	Kapasite Kullanım Oranı	Eylül	-	76.7%
26 Eylül	10:00	Türkiye	Reel Sektör Güven Endeksi	Eylül	-	101.4
26 Eylül	10:00	Euro Bölgesi	AMB Yetkilisi Guindos'un Konuşması			
26 Eylül	10:00	Euro Bölgesi	AMB Yetkilisi Nage'l'in Konuşması			
26 Eylül	10:30	Euro Bölgesi	AMB Yetkilisi Panetta'nın Konuşması			
26 Eylül	11:00	Almanya	IFO İş İklimi Anketi	Eylül	86.0	88.5
26 Eylül	11:00	Almanya	IFO Beklenti Anketi	Eylül	78.0	80.3
26 Eylül	11:00	Almanya	IFO Cari Durum Beklenti Anketi	Eylül	96.0	97.5
26 Eylül	15:30	ABD	Chicago FED Ulusal Aktivite Endeksi	Ağustos	-	0.27
26 Eylül	16:00	Euro Bölgesi	AMB Başkanı Lagarde'ın Konuşması			
26 Eylül	17:00	Euro Bölgesi	AMB Yetkilisi Centeno'nun Konuşması			
26 Eylül	17:00	ABD	FED Yetkilisi Collins'in Konuşması			
26 Eylül	17:30	ABD	Dallas FED İmalat Aktivitesi	Eylül	-8.0	-12.9
26 Eylül	19:00	ABD	FED Yetkilisi Bostic'in Konuşması			
26 Eylül	23:00	ABD	FED Yetkilisi Mester'in Konuşması			
27 Eylül		Almanya	Perakende Satışlar (Aylık)	Ağustos	-0.9%	1.9%
27 Eylül		Almanya	Perakende Satışlar (Yıllık)	Ağustos	-5.0%	-5.5%
27 Eylül	02:50	Japonya	ÜFE Hizmet (Yıllık)	Ağustos	2.4%	2.1%
27 Eylül	13:15	ABD	FED Yetkilisi Evans'ın Konuşması			
27 Eylül	14:00	Euro Bölgesi	AMB Yetkilisi Villeroy'un Konuşması			
27 Eylül	14:30	Euro Bölgesi	AMB Yetkilisi Panetta'nın Konuşması			
27 Eylül	15:30	ABD	FED Başkanı Powell'in Konuşması			
27 Eylül	15:30	ABD	Dayanıklı Mal Siparişleri (Aylık, Öncü)	Ağustos	-0.1%	-0.1%
27 Eylül	15:30	ABD	Çekirdek Dayanıklı Mal Siparişleri (Aylık, Öncü)	Ağustos	0.3%	0.2%
27 Eylül	15:30	ABD	Savunma Dışı Sermaye Malı Siparişleri (Aylık, Öncü)	Ağustos	0.2%	0.3%
27 Eylül	15:30	ABD	Savunma Dışı Sermaye Malı Teslimatları (Aylık, Öncü)	Ağustos	-	0.5%
27 Eylül	16:15	Euro Bölgesi	AMB Yetkilisi Guindos'un Konuşması			
27 Eylül	17:00	ABD	Conference Board Tüketici Güveni	Eylül	104.5	103.2
27 Eylül	17:00	ABD	Richmond Fed İmalat Endeksi	Eylül	-10	-8
27 Eylül	17:00	ABD	Yeni Konut Satışları	Ağustos	500K	511K
27 Eylül	17:00	ABD	Yeni Konut Satışları (Aylık)	Ağustos	-2.2%	-12.6%
28 Eylül	03:35	ABD	FED Yetkilisi Mary'nin Konuşması			
28 Eylül	10:15	Euro Bölgesi	AMB Başkanı Lagarde'ın Konuşması			
28 Eylül	15:35	ABD	FED Yetkilisi Bostic'in Konuşması			
28 Eylül	17:00	ABD	Askıda Konut Satışları	Ağustos	-0.5%	-1.0%
28 Eylül	21:00	ABD	FED Yetkilisi Evans'ın Konuşması			
29 Eylül	10:00	Türkiye	Ekonomik Güven Endeksi	Eylül	-	94.3
29 Eylül	12:00	Euro Bölgesi	Tüketici Güven Endeksi	Eylül	-	-28.8
29 Eylül	12:00	Euro Bölgesi	Ekonomik Güven Endeksi	Eylül	96	97.6
29 Eylül	12:00	Euro Bölgesi	Sanayi Güven Endeksi	Eylül	-	1.2
29 Eylül	12:00	Euro Bölgesi	Hizmetler Güven Endeksi	Eylül	-	8.7
29 Eylül	10:00	Euro Bölgesi	AMB Yetkilisi Simkus'un Konuşması			
29 Eylül	10:00	Euro Bölgesi	AMB Yetkilisi Panetta'nın Konuşması			
29 Eylül	10:45	Euro Bölgesi	AMB Yetkilisi Centeno'nun Konuşması			
29 Eylül	11:00	Euro Bölgesi	AMB Yetkililerinde Villeroy, Knot ve Elderson'ın Konuşmaları			
29 Eylül	11:00	Euro Bölgesi	AMB Yetkilisi Rehn'in Konuşmaları			
29 Eylül	11:00	Euro Bölgesi	AMB Yetkilisi Guindos'un Konuşması			
29 Eylül	11:15	Euro Bölgesi	AMB Yetkilisi Kazaks'ın Konuşması			
29 Eylül	15:00	Almanya	TÜFE (Aylık)	Eylül	-	0.3%
29 Eylül	15:00	Almanya	TÜFE (Yıllık)	Eylül	8.9%	7.9%
29 Eylül	15:30	ABD	Haftalık İşsizlik Maaşı Başvuruları	24 Eylül	-	213K
29 Eylül	15:30	ABD	Devam Eden İşsizlik Başvuruları	17 Eylül	-	1379K
29 Eylül	15:30	ABD	GSYİH (Çeyrek)	2.Çeyrek	-0.6%	-0.6%
29 Eylül	15:30	ABD	GSYİH Fiyat Endeksi	2.Çeyrek	8.9%	8.9%
29 Eylül	15:30	ABD	Kişisel Tüketim	2.Çeyrek	1.5%	1.5%
29 Eylül	15:30	ABD	Çekirdek PCE (Çeyrek)	2.Çeyrek	4.4%	4.4%
29 Eylül	20:00	Euro Bölgesi	AMB Yetkilisi Lane'in Konuşması			
29 Eylül	20:00	ABD	FED Yetkilisi Mester'in Konuşması			
29 Eylül	23:45	ABD	FED Yetkilisi Mary'nin Konuşması			
30 Eylül		Almanya	İthalat Fiyat Endeksi (Aylık)	Ağustos	2.2%	1.4%
30 Eylül		Almanya	İthalat Fiyat Endeksi (Yıllık)	Ağustos	29.9%	28.9%
30 Eylül	02:50	Japonya	Sanayi Üretimi (Aylık, Öncü)	Ağustos	-0.2%	0.8%
30 Eylül	02:50	Japonya	Sanayi Üretimi (Yıllık, Öncü)	Ağustos	1.8%	-2.0%
30 Eylül	02:50	Japonya	Perakende Satışlar (Aylık, Öncü)	Ağustos	0.2%	0.8%
30 Eylül	02:50	Japonya	Perakende Satışlar (Yıllık, Öncü)	Ağustos	2.7%	2.4%
30 Eylül	04:30	Çin	İmalat PMI	Eylül	49.2	49.4
30 Eylül	04:30	Çin	İmalat Dışı PMI	Eylül	52.3	52.9
30 Eylül	04:45	Çin	Caixin İmalat PMI	Eylül	-	49.5
30 Eylül	08:00	Japonya	Konut Başlangıçları (Yıllık)	Ağustos	-3.9%	-5.4%
30 Eylül	08:00	Japonya	Tüketici Güveni	Eylül	33.5	32.5
30 Eylül	10:00	Türkiye	Dış Ticaret Dengesi	Ağustos	-	-10.69B
30 Eylül	12:00	Euro Bölgesi	TÜFE (Aylık)	Ağustos	-	0.6%
30 Eylül	12:00	Euro Bölgesi	TÜFE (Yıllık)	Ağustos	9.7%	9.1%
30 Eylül	12:00	Euro Bölgesi	Çekirdek TÜFE (Yıllık)	Ağustos	4.9%	4.3%
30 Eylül	15:30	ABD	Kişisel Gelir	Ağustos	0.3%	0.2%
30 Eylül	15:30	ABD	Kişisel Harcamalar	Ağustos	0.2%	0.1%
30 Eylül	15:30	ABD	PCE Deflator (Aylık)	Ağustos	0.1%	-0.1%
30 Eylül	15:30	ABD	PCE Deflator (Yıllık)	Ağustos	6.0%	6.3%
30 Eylül	15:30	ABD	PCE Çekirdek Deflator (Aylık)	Ağustos	0.5%	0.1%
30 Eylül	15:30	ABD	PCE Çekirdek Deflator (Yıllık)	Ağustos	4.8%	4.6%
30 Eylül	16:00	ABD	FED Yetkilisi Brainard'ın Konuşması			
30 Eylül	16:45	ABD	MNI Chicago PMI	Eylül	51.8	52.2
30 Eylül	17:00	ABD	Michigan Beklenti Anketi (Final)	Eylül	59.5	59.5
30 Eylül	17:00	ABD	Michigan 1 yıllık Enflasyon Beklentisi (Final)	Eylül	-	4.6%
30 Eylül	17:00	ABD	Michigan 5-10 Yıllık Enflasyon Beklentisi (Final)	Eylül	-	2.8%
30 Eylül	17:00	ABD	Michigan Cari Koşullar (Final)	Eylül	-	59.9
30 Eylül	17:00	ABD	Michigan Beklentiler (Final)	Eylül	-	58.9
30 Eylül	18:30	Euro Bölgesi	AMB Yetkilisi Schnabel'in Konuşması			
30 Eylül	23:15	ABD	FED yetkilisi Williams'ın Konuşması			

Kaynak: Bloomberg, TCMB, TÜİK, HLY Araştırma



Halk Yatırım Araştırma



Halkyatirimarastirma@halkyatirim.com.tr



+90 212 314 81 81

Halk Yatırım Araştırma

Banu KIVCI TOKALI	Araştırma Direktörü	BTokali@halkyatirim.com.tr +90 212 314 81 88
İlknur TURHAN	Müdür Perakende, Cam, Çimento, GYO, Mobilya, Gıda	ITurhan@halkyatirim.com.tr +90 212 314 81 85
Ebru USTA	Yönetmen Strateji, Makroekonomi, Bankacılık	EUsta@halkyatirim.com.tr +90 212 314 82 16
Ayşegül BAYRAM	Uzman Strateji, Telekom, Madencilik, Savunma, Yazılım, Teknoloji	ABayram@halkyatirim.com.tr +90 212 314 87 30
Mehmet Bilal BİRCAN	Uzman Dayanıklı Tüketim, Bankacılık	MBircan@halkyatirim.com.tr +90 212 314 82 53
Emil ABDULLAYEV	Uzman Yardımcısı Demir-Çelik, Petrol & Gaz	EAbdullayev@halkyatirim.com.tr +90 212 314 87 24
Yasin SARIHAN	Uzman Yardımcısı Otomotiv	YSarihan@halkyatirim.com.tr +90 212 314 87 26

ÇEKİNCE

Bu rapor ve yorumlardaki yazılar, bilgiler ve grafikler yalnızca bilgi edinilmesi amacıyla derlenmiştir. Burada yer alan yatırım bilgi, yorum ve tavsiyeleri yatırım danışmanlığı kapsamında değildir. Yatırım danışmanlığı hizmeti, yetkili kuruluşlar tarafından kişilerin risk ve getiri tercihleri dikkate alınarak kişiye özel, imzalanacak yatırım danışmanlığı sözleşmesi çerçevesinde sunulmaktadır. Burada yer alan yorum ve tavsiyeler ise genel niteliktedir. Bu tavsiyeler mali durumunuz ile risk ve getiri tercihlerinize uygun olmayabilir. Bu nedenle, sadece burada yer alan bilgilere dayanarak yatırım kararı verilmesi beklentilerinize uygun sonuçlar doğurmayabilir. Halk Yatırım, bu bilgilerin doğru, eksiksiz ve değişmez olduğunu garanti etmez, bilgi eksikliği ve yanlışlığından hiçbir şekilde sorumlu tutulamaz. Raporda yer alan ifadeler, hiçbir şekilde alış veya satış teklifi olarak değerlendirilemez. Halk Yatırım'ın rapordaki bilgiler dolayısıyla ortaya çıkabilecek doğrudan ve dolaylı kazanç ve zararlarla ilgili herhangi bir sorumluluğu yoktur. Bu ileti 05 Kasım 2014 tarih ve 29166 sayılı Resmi Gazetede yayınlanan ve 01 Mayıs 2015 tarihinde yürürlüğü giren "Elektronik Ticaretin Düzenlenmesi Hakkında" çıkan kanunun 2.Maddesi c bendinde belirtilen Ticari Elektronik ileti kapsamında değildir.

